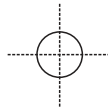


LINKS / LEFT

OBEN / TOP



Ø 6 mm


Blatt 1 / Sheet 1



an der gestrichelten Linie nach hinten falten

fold backwards at the dotted line



	Verwendungsbereich / Area of use <b>Alu-Dibond 40 x 60 cm Quer / Landscape</b>	Zeichnung Nr. / Drawing No. 1021	Maßstab / Scale 1:1
	Bohrschablone cam/b® Wandhalter Drilling template cam/b® wall holder	Datum / Date 16.03.2024	Blatt / Sheet 1/2

OBEN / TOP

RECHTS / RIGHT




Blatt 2 / Sheet 2



hier Blatt 1 aufkleben

stick sheet 1 on here

	Verwendungsbereich / Area of use <b>Alu-Dibond 40 x 60 cm Quer / Landscape</b>	Zeichnung Nr. / Drawing No. 1021	Maßstab / Scale 1:1
	Bohrschablone cam/b® Wandhalter Drilling template cam/b® wall holder	Datum / Date 16.03.2024	Blatt / Sheet 2/2